




RASKAN



INHOUDSOPGAVE

- Voorwoord
- In het zonnetje
- Kitteninfo
- Tips van een Raskanner voor het veilig in de tuin houden van uw AbySom
- Kattengenetica op 2 manieren uitgelegd
- Hoe houden we onze houdini in de tuin?
- Drie redenen waarom uw huisdier u gezond houdt
- Familieberichten
- Steun de petitie tegen de handel van wilde dieren op Marktplaats
- Bevallen, vroeger en nu
- Kat redt baasje nadat ze zelf gered werd uit asiel
- Help! Mijn kat gaat bevallen!
- Nuttige tips voor kattenpersoneel
- Showuitslagen 25-03-2012 Schiedam & 8 + 9-04-2012 Apeldoorn
- Giftige planten voor katten
- Uw kat als speldenkussen
- Help, ik heb een hondenleven!
- Jarige Veteranen

Colofon

De Raskan Digitaal is een periodieke uitgave van **Felikat's Rasclub RASKAN**

Kopij en ingezonden stukken

Reacties, commentaar, kopij en foto's kunnen via e-mail gestuurd worden aan redactie@raskan.nl

Auteursrechten

Deze uitgave, dan wel delen daaruit, mag onder bronvermelding verspreid of gereproduceerd worden na toestemming van de redactie van Raskan.

Redactie: Myra Rooselaar, Suzan Meijer-Miedema, Chel Hartsuiker en Margaret de Koning, te bereiken via redactie@raskan.nl

Met dank aan: Anne-Marie Ebbers-Harsveld, A.L. Leipoldt, Marian Springvloed, Andrea van Elmpt, Bea Limbeek, Marian Springvloed, Jannie van Rheenen, Roelie Lenos, Tannetje Koning, Sanne Ebbers, Helga Bruggink-Pennekamp, Margaret de Koning.

Contact RASKAN

E-mail: redactie@raskan.nl

Coverfoto door: Anne-Marie Ebbers-Harsveld

Covermodellen: Valandil's You're My Miracle Nana & Valandil's You're My Angel Nikki

VOORWOORD



Net nu we met z'n allen dachten dat een mooie en vroege lente was begonnen, is daar na de paasdagen helaas nog maar weinig van overgebleven. Gelukkig hebben onze dieren daar minder last van en zijn er al weer heel wat voorjaarskittens aangemeld op onze [website](#). Daarom hebben we voor deze tweede editie van Raskan Digitaal 2012 ervoor gekozen het wel en wee van kittens centraal te plaatsen. U vindt in dit nummer een aantal informatieve verhalen over wat er allemaal bij komt kijken wanneer u een nestje mag verwelkomen. Handig voor het onervaren, maar ook het ervaren personeel van zwangere poezen. Van wetenschappelijk tot heel praktisch!

Daarnaast hebben we onze Raskan Facebook pagina aangepast: het is nu een **groepspagina**, wat betekent dat de Raskanners er zelf hun ervaringen en foto's op kunnen plaatsen. We hopen dan ook dat u dat dat massaal gaat doen, zodat we ook op Facebook de laatste nieuwtjes en foto's van onze geliefde AbySom's met elkaar kunnen delen.

We hebben ook weer de laatste showresultaten voor u op een rijtje gezet van de Felikatshow in Schiedam en de Mundikatshow in Apeldoorn tijdens de Pasen.

De start van het voorjaar betekent voor de meesten ook dat de tuin weer de nodige aandacht krijgt. Daarom hebben we informatie over tuinafzettingen en giftige tuinplanten opgenomen in deze editie. Met een interessante aanbieding, speciaal voor Raskan-lezers.

Hoewel we met veel plezier de verhalen bij elkaar zoeken en schrijven voor deze leuke e-nieuwsbrief, zijn we nog steeds naarstig **op zoek naar Raskan redactieleden**: liefhebbers die het leuk vinden af en toe een stukje te schrijven voor de nieuwsbrief. U hoeft er geen professioneel schrijver voor te zijn, wij kunnen de stukjes redigeren, maar willen wel graag uw ervaringsverhalen publiceren. Interesse? Neem dan contact met ons op via redactie@raskan.nl.

We wensen u veel leesplezier!

Het Raskan Team

IN HET ZONNETJE



De rubriek 'In het zonnetje' is bestemd voor die Abessijnen en Somali's van Raskan leden, die recent een titel hebben behaald. Het opgeven van een AbySom kan via redactie@raskan.nl. Dit hebben we van u nodig; een foto al dan niet voorzien van een stukje geschreven tekst, een lijstje van de gewonnen certificaten met vermelding van datum, keurmeesters en eventuele extra vermeldingen, zoals BIV, NOM, BIS, BOB etc.

DUBBEL OP: DVM ÉN SC

SC Valandil's Delightful
Jingles JW DVM
Stamboeknummer:
MU.L08.ABY.003.3
Geboortedatum: 02-10-2007
V: SC Des Entrechats Be
Happy (ABY o)
M: Nana of Wonderlove
(ABY n)
Fokker: Anne-Marie Ebbers-
Harsveld
Eigenaar: Erik & Anne-Marie
Ebbers-Harsveld



Door Anne-Marie Ebbers-Harsveld

Jingles werd op 2-10-2007 bij ons geboren, samen met zijn broer en zus. De trotse ouders waren Nana of Wonderlove en SC Des Entrechats Be Happy. De geboorte verliep soepel en toen Nana in haar schone kraamkamer al genietend aan het uitrusten was, drong het tot ons door dat dit een magische combinatie was geweest. De reacties op de eerste foto's die we naar onze lieve vrienden Doris en Jean Marc stuurde bevestigden dit. We hebben met z'n drieën genoten van het opgroeien van ons Delightful Trio. Toen Jingles 13 weken was maakte hij zijn showdebuut, wist hij de keurmeester te imponeren en ging naar huis met de BIS en de speciale prijs van de keurmeester. We waren natuurlijk supertrots. Het is geweldig als je eerste eigen fokje dat in de wacht sleept. Dat dit het begin was van een stralende showcarrière konden we toen nog niet voorzien. Want het bleef niet bij deze ene BIS, hij wist in de 4 maanden die volgden er nog 7 aan toe te voegen. Dat maakte dat hij de titel Junior Winner achter zijn naam mocht zetten, de 1^{ste} Abessijn in Nederland met deze titel. We liepen natuurlijk over van trots. Eenmaal in de open klasse hebben we de twee broers samen meegenomen, het was genieten als je de zweetdruppels bij de keurmeester van het hoofd zag lopen als hij moest kiezen tussen deze twee mannen, en het was dan ook elke keer anders.

Wij hebben een jaar niet geshowd omdat we een huis gekocht hadden en de verhuizing en verbouwing al genoeg drukte gaf voor de katten. In 2010 hebben we het showen weer langzaam opgepakt en Jingles mocht meteen weer de BIV en de BIS mee naar huis nemen.

Zo hebben we op ons gemakje wat shows gedaan en kwamen we op 25-3-2012 op de show in Saint Quentin Frankrijk aan de 10^{de} BIV die hij nodig had en waar de 2 jaar en 1 dag tussen zaten, die hem dus DVM maakte. Het is natuurlijk overbodig om te zeggen hoe trots we op ons mannetje zijn, maar dat we het zijn is zeker!!!

Jingles is echt een geweldige kerel, lekker easy going, op de keurtafel kan hij zich prachtig presenteren en kijkt de keurmeester aan met een blik van "ben ik geen geweldige vent". Wanneer hij op het podium staat is hij regelmatig met zijn pootjes aan het trappelen. Ja, Jingles heeft de look, en dat niet alleen hij heeft gewoon alles wat wij zo graag zien in een Abessijn!

In hetzelfde weekend op 24-03-2012, behaalde onze SC Valandil's Delightful Jingles JW DVM tevens zijn laatste CACS punt en mag zich nu dus Supreme Champion noemen. Ook met deze titel zijn we natuurlijk erg happy ☺. Voor Jingles is het nog geen tijd om zijn showcarrière te stoppen, hij is zo'n geweldige vent op shows dat hij voorlopig nog wel mee zal gaan om zijn dochter Iris en misschien straks zelfs zijn kleindochters te begeleiden bij hun eerste kennismaking met shows en alles wat daarbij komt kijken. Wij genieten ook zelf nog veel te veel van de momenten die we samen met Jingles hebben op de hotelkamers. Wij hebben in ons huis grindvloeren liggen in verband met de hygiëne, maar in de hotelkamers vind je vaak vloerbedekking en dat vind Jingles helemaal geweldig. Hij kan dan echt als een kitten in het rond gaan rennen, rollebollen over de vloer en zichzelf dan aan zijn voorpoten de hele kamer doorslepen. Dat is zo ontzettend genieten, van die kleine speciale momenten die je dan hebt met elkaar. Dus wie weet zien jullie Jingles binnenkort nog wel eens verschijnen ☺.

<i>Datum</i>	<i>Resultaat</i>	<i>Plaats</i>	<i>Keurmeester</i>
24-03-2008	U1 BIV NOM	Arnhem	F. Brambila
31-08-2008	CAC BIV	Bocholt (D)	L. Lund
14-06-2009	CAGCIB BIV	Boxtel	C. Sahlberg
13-06-2010	CAGCIB BIV BIS	Boxtel	E. Wieland
07-05-2011	CACS BIV BIS	Alsfeld (D)	S. Bruin
11-12-2011	CACS BIV BIS	Bocholt (D)	M. Kabina
21-01-2012	CACS BIV NOM	Isselburg (D)	A. Wilzcek
22-01-2012	CACS BIV NOM	Isselburg (D)	M. Fonsèn
24-03-2012	CACS BIV BIS BOB1	St. Quentin (FR)	F. Dubious
25-03-2012	CACS BIV BIS BOB1	St. Quentin (FR)	M. Peltonen

IC

**IC Britt van de
Aalstreep
Stamboeknummer:
NL.FE.L10.ABY.020.2
Geboortedatum: 23-
12-2010
V: Riverfern
Sangiovese (ABY o)
M: GIC Gitacho's
Sweet Sally (ABY n)
Fokker:
M. Springvloed
Eigenaar:
M. Springvloed**



Links Britt, rechts Nova

Door Marian Springvloed

<i>Datum</i>	<i>Resultaat</i>	<i>Plaats</i>	<i>Keurmeester</i>
24-02-2012	CACIB	Gorredijk	D. Mastrangelo
04-03-2012	CACIB	Tienen (BE)	A. Wittich
25-03-2012	CACIB	Schiedam	Y. Roca Folch

Britt is geboren op 23 december 2010, ze heeft 1 sorrel en 1 wildkleur zusje en 1 wildkleur broertje. Haar moeder is GIC Gitacho's Sweet Sally, haar vader Riverfern Sangiovese. Toen ik moest gaan kiezen welk sorrel kitten ik wilde houden was dat heel moeilijk, ik vond Britt's kleur en kopje mooier, maar haar oren vond ik weer te klein en haar kinnetje te wit.

Bonny (haar zusje) vond ik te licht van kleur en haar kopje te kinderachtig, maar die oren waren voor mij top. Toch heb ik voor Britt gekozen omdat zij zo'n makkelijk en lief poesje is, zeker omdat ik met haar naar show ga. Bonny was een angstig poesje.

Ik ben echt heel blij met Britt. Ze is nog steeds heel lief en makkelijk en ze doet het best goed op show. Thuis laat ze zich niet op haar kop zitten, als ze de kans krijgt gaat ze haar moeder en Nova, de ander sorrel poes van 11 jaar, te lijf. Maar deze 2 willen niet met haar spelen. Onze kater Rebel, van ruim 10, die wel. Hij vindt het leuk zo'n jong poesje in huis. We gaan nu met Britt voor de GIC. Dan gaat ze sneller dan haar moeder, die was al 5 toen ze GIC werd. Britt is 16 maanden en al IC. Op naar de volgende titel.

CH

CH Silfescian Donna Con il Fiore
Stamboeknummer: NL.FE.L010.SOM.007.4
Geboortedatum: 04-08-2010
V: CH Van Doekosjka's Spring Jumper (SOM os)
M: Silfescian Anches mi Amore (SOM os)
Fokker: Suzan Meijer-Miedema
Eigenaar: Margaret de Koning



Door Margaret de Koning
Foto Imre van Eijl

In oktober 2010 gingen wij op bezoek bij Suzan en Huibert Meijer (Cattery Silfescian) om naar de kittens van Anches te bekijken – ik was op slag verliefd op Donna en gelukkig hebben andere mensen voor haar zusje Donatella gekozen. Donna werd met open pootjes ontvangen door onze blauwe Somali kater Eros en ze gingen heel vaak samen slapen en eten. Daarna heeft onze wildkleur Somali poes Yalena de zorg overgenomen. De katten kunnen het goed met elkaar vinden ondanks dat Donna nu echt een dame is met haar eigen ideeën over van alles en nog wat; wij noemen haar dan ook Donna Dondersteen.

Wij zijn ook erg trots dat Donna het kalendermeisje van de maand maart is in de kalender van OverDieren van dit jaar.

Op de show ging zij altijd onder haar mandje liggen dus wij hebben een mooi tentje voor haar gekocht. De keurmeesters vonden haar altijd erg charmant, maar zij heeft nooit een nominatie voor BIS gekregen. In maart heeft zij haar derde CAC ontvangen en nu mag zij zich Kampioen noemen. Donna is een erg lief afhankelijk poesje, een knuffel en schootkat en wij houden heel veel van haar.

<i>Datum</i>	<i>Resultaat</i>	<i>Plaats</i>	<i>Keurmeester</i>
18-09-2011	CAC	Schiedam	Vera Vasilieva
13-11-2011	CAC	Rijswijk	Marianne Kuipers
25-03-2012	CAC	Schiedam	Yan Roca-Folch

Heeft uw AbySom nieuwe titels behaald in 2011?

Felikatlleden wiens katten in 2011 een titel hebben behaald mogen een foto van de kampioen naar de redactie van Felikat Magazine sturen.

In het komende nummer is namelijk rasgroep III aan de beurt om in het zonnetje gezet te worden.

Graag uw foto's in hoge resolutie vóór 6 mei sturen naar Frits van Reenen, fmredactie@felikat.com

KITTENS!!!



Wie kan ze weerstaan? Die schattige kleine kittenkopjes, die u afhankelijk aankijken. Raskan heeft het belang van het ras en het individuele dier, hun gezondheid en welzijn hoog in het vaandel staan en geeft u alle informatie over beschikbare nestjes. Ga naar www.raskan.nl voor alle informatie en beschikbaarheid.

FOTOREPORTAGES HUIDIGE NESTJES

We hebben ze ontvangen, de mooie foto's van de prachtige kittens die onlangs geboren zijn. Graag laten we u via deze nieuwsbrief meegenieten.


SOMALI & ABESSIJN VARIANT NESTJES

Cattery Over-Nite Sensation

25-1-2012

CH Affranchi's Cassini (SOM n) X Over-Nite Sensation's Sherry (SOM o)

2 sorrel poesjes



Cattery Over-Nite Sensation

6-2-2012

Belissimo Diego Tesoro Turco (SOM o) X Over-Nite Sensation's Simone (ABY var n)
3 sorrel poesjes, 1 sorrel kater, 1 wildkleur kater



Cattery Van Doekosjka

7-3-2012

Silfescian George G.Bandit (SOM ns) X Van Doekosjka's Yara Kathlena (SOM ns)
1 zwartzilver poesje en 1 zwartzilver katertje



ABESSIJN NESTJES

Cattery Valandil

15-03-2012

**SC Valandil's Delightful Jingles JW DVM (ABY n) X Valandil's Amazing Rose (ABY n)
2 wildkleur poesjes en 2 wildkleur katers**



Cattery Valandil

21-03-2012



**SC Valandil's Delightful Jingles JW DVM (ABY n) X Piaf van Makom (ABY n)
1 wildkleur kater**



Cattery Valandil

24-03-2012

Des Entrechats Great Ball of Fire (ABY n) X Alice Terezza*LT (ABY n)
2 wildkleur poesjes



Cattery Valandil

Cattery Valandil



Nikki & Nana




Nikki & Nana

Cattery Detrevande

10-03-2012

CH Highgaitpaws Seuss of Detrevande (ABY n) X IC/CH* Detrevande's Fine-Tuned (ABY o)
2 wildkleur poesjes en 1 sorrel poesje



Cattery Aby's Legend

01-04-2012

Valandil's Magnificent Chuck (ABY n) X Valandil's Outstanding Angel (ABY n)
1 wildkleur poesje en 2 wildkleur katers



Cattery Meámyna

12-04-2012

Valandil's Red Miracle Murphy (ABY o) X IC Avalonscat's Fairy Queen (ABY o)



TIPS VAN RASKANLEDEN VOOR HET VEILIG IN DE TUIN HOUDEN VAN UW ABYSOM

Door Jannie van Rheenen- personeel van Somali's



Omdat ik hoop dat andere Raskan-leden die een tuin bezitten en Abessijnen en/of Somali's hebben, de moeite willen nemen hun tuin te delen met de katten, deel ik graag mijn ervaring met jullie. Het hoeft echt niet altijd een enorme investering te zijn en je tuin hoeft er ook niet echt lelijker op te worden. Daarom hierbij een foto van onze katvriendelijke tuin.



Onze tuin had een schutting die uit horizontale planken bestond. Nu kunnen de katten hier niet door als ze wat groter zijn, maar toch.. Dus tegen de schutting aan hebben wij heidematten geplaatst. De schutting is verhoogd naar 1.90m d.m.v. simpele hardhouten tuintegels van 50 x 50. Hierop hebben we om de meter schragen (die normaal voor een pergola gebruikt worden) geplaatst. Daar hebben we mollengaas tegenaan gespannen. Te slap voor de katten om eraan te hangen en sterk genoeg om eventueel hun gewicht te kunnen dragen.

Tot nu toe is het onze schatjes Iggy (Sorrel) en Ginger (Zwartilver) niet gelukt om te ontsnappen, alhoewel ze het continue aan het onderzoeken zijn. Misschien hebben andere personeelsleden van ons ras hier iets aan, om het hun koninklijk gevolg zo aangenaam mogelijk te maken.

Hier nog een link naar het filmpje wat we hebben gemaakt van toen Iggy en Ginger voor het eerst in de afgezette tuin kwamen:

<http://www.youtube.com/watch?v=iV6T1aRU7YU>

HOE HOUDEN WE ONZE HOUDINI IN DE TUIN?

Door Myra Rooselaar – liefhebster van AbySom's en katten in het algemeen.

Een van onze twee Somali's is een eigenwijs poesje, dat Angelina heet. Eigenwijs omdat ze bij de geboorte bijna overleed, maar zich terug het leven in vocht. En eigenwijs omdat ze mijn hart onmiddellijk wist te stelen toen ze door omstandigheden terug bij haar fokker kwam. En eigenwijs in haar gedrag, of het nou om eten gaat (liefst kleine stukjes, met de hand aangeboden graag), schootliggen (nou schoot, tussen de benen van mijn man, als hij op de bank ligt – zie foto) of slapen (liefst in de volle breedte van het bed, of wij er nou liggen of niet...).



Wij hebben een volledig, uiterste zorgvuldig afgezette tuin. Dat hebben we jaren geleden gedaan met kippengaas en dat hield de huidige katten prima in de tuin. Maar we hadden niet op Angelina gerekend. Alert als ze is, vindt ze het heerlijk door te tuin te patrouilleren en alle buurkatten door het hek heen op hun plaats te grommen en blazen.

Maar deze eigenwijze dame klimt graag en goed en duikt met regelmaat het kippengaas in. Hoewel de katten nooit onbewaakt buiten mogen, is het regelmatig voorgekomen dat we 'madame' even kwijt waren. Met deze Houdiniaanse verdwijnnact zet ze meteen het gehele huishouden op alarmfase KNALrood!

Waar kan ze zijn? Gelukkig praat deze kleine dame (meestal) terug als ik haar naam roep en zo zijn we haar steeds op het spoor gekomen. Het is zelfs zo dat we mijn stem, haar naam roepend, op de iPhone van mijn man hebben staan, mocht ze ontsnappen en ik niet in de buurt zijn.... Dus dan moeten we met halsbrekende toeren haar (doodsbang) uit een andere tuin vangen en start voor ons dan weer de zoveelste speurtocht naar welk gat ze nu weer heeft gevonden om te ontsnappen. Slapeloze nachten, grijze haren, ... heb ik eraan over gehouden.

En dit voorjaar startte vroeg en ja hoor, de onrust trad in bij haar en in twee dagen tijd konden we haar uit drie verschillende tuinen plukken, zonder aantoonbare reden van waar ze ontsnapt was. Dus er moest zwaarder geschut komen. Na wat onderzoek bij andere kattenliefhebbers kwam ik bij katvriendelijk schrikdraad terecht.

Dit schrikdraad zou katten in (en de buurkatten uit) de tuin houden en ook ongevaarlijk zijn voor vogels. Cattery Meámyna was zo vriendelijk foto's toe te sturen van hoe zij het hadden gedaan. Zo afgekeken, zo gedaan en het kattendraad is nu gezet aan een kant van de tuin. En... met het dusver gewenste resultaat: Angelina blijft in de tuin. De



andere kant heeft nog kippengaas, maar daar wordt wellicht binnenkort de schutting vervangen en dan komt er ook schrikdraad.



Het is echt makkelijk aan te brengen en ik zelf zou ook – zoals Elsbeth van Cattery Meámyna aangaf - minimaal drie of vier draden spannen voor de zekerheid. Het mooie is dat de reden om over de schutting te gaan, namelijk buurkatten die erop lopen, ook verdwenen is dankzij dit draad, want die vinden zo'n elektrisch tikje ook niet echt prettig. Het tikje is trouwens het beste te vergelijken met een statische tik (persoonlijk door ondergetekende getest), dus niet erg, maar genoeg om een schrikreactie bij de kat te veroorzaken. Het draad is te vinden in sommige tuincentra of online. Wij gebruikten een kant en klaar pakket en bestelden dan daarnaast paalclipisolatoren om de extra draad te kunnen spannen.

Nu de planten nog niet in volle bloei staan is het momenteel het ideale moment om dit aan te brengen en ik kan dit schrikdraad iedereen aanbevelen!

Nu de planten nog niet in volle bloei staan is het momenteel het ideale moment om dit aan te brengen en ik kan dit schrikdraad iedereen aanbevelen!

Ik vond het materiaal als set bij <http://www.fonq.nl/product/velda-garden-protector/42083/> en heb de extra paalclipisolatoren besteld bij www.agradi.nl. Wellicht is het de moeite waard om gebruik te maken van de speciale samenwerking die Raskan momenteel met Agradi heeft, zie elders in deze nieuwsbrief.

RASKAN-KORTING BIJ AGRADI



http://www.agradi.nl/?agradi_affiliate_ref=468&agradi_affiliate_data=Raskan

Agradi biedt een enorm breed aanbod aan **producten voor uw kat**, van kattenvoer tot kattenbakken, krabpalen en speeltjes. Noem het maar op. Daarnaast hebben ze ook producten die uw tuin katveilig kan maken, zoals schrikdraad.

Wanneer u nu een bestelling plaatst via **de volgende link** http://www.agradi.nl/?agradi_affiliate_ref=468&agradi_affiliate_data=Raskan bij de online winkel Agradi, krijgt u **éénmalig 10 % korting** op uw aankopen. U moet daarvoor het sponsorcodewoord **Sponsorkorting** invullen op de betaalpagina.

En naast het feit dat u als klant dan 10% korting verdient, krijgen wij als Felikat vereniging tijdelijk 5 % van uw aankoopbedrag in onze clubkas.

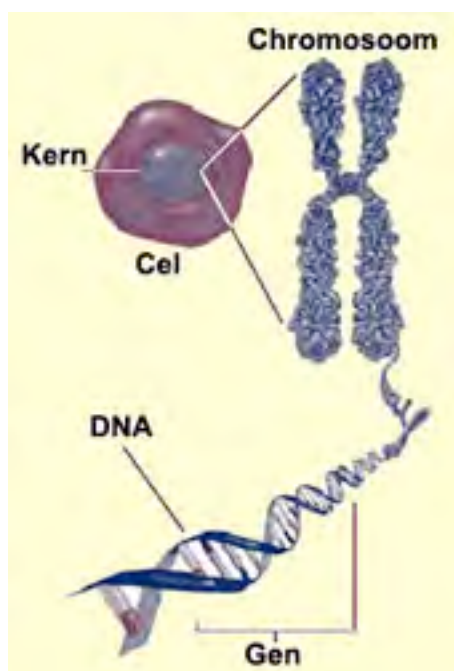
Geef gerust deze link door aan bevriende kattenliefhebbers, want iedereen kan hiervan profiteren en steunt daarmee meteen Raskan!

LET OP! Het werkt alleen als u via de volgende link http://www.agradi.nl/?agradi_affiliate_ref=468&agradi_affiliate_data=Raskan **de Agradi website bezoekt!**

KATTENGENTICA

Genetica is een zeer ingewikkelde materie. Toch is de basiskennis van hoe eigenschappen van katten overerven onontbeerlijk voor hen die met katten (willen gaan) fokken. Met de huidige wetenschap is het immers mogelijk om op basis van de ouderdieren en hun voorouders een voorspelling te maken wat betreft de te verwachte gezondheid en kleur van de kittens. Wanneer je dus overweegt om een nestje te fokken, is een beetje kennis van genetica dus handig, niet alleen om katten met specifieke eigenschappen of kleuren te fokken, maar juist ook om eigenschappen uit te sluiten die niet gewenst zijn.

Elke cel van een kattenlichaam heeft 19 chromosomenparen, waarin de genetische eigenschappen van de kat zijn opgeslagen. Een kitten krijgt van beide ouders eigenschappen mee, net zoals dat het geval is bij de mens. Bij de kat zijn dat 19 chromosomen per ouder. Sommige van die eigenschappen zijn dominant, anderen zijn recessief (=ondergeschikt).



Een dominante eigenschap manifesteert zich bij een kitten als die door een van de ouders is doorgegeven. Bij recessieve eigenschappen, zal die pas zichtbaar zijn bij het kitten, wanneer die door beide ouders zijn doorgegeven. Een fokzuiver kitten (homozygoot) is een kitten dat van beide ouders dezelfde eigenschappen meekrijgt. Bij de zogeheten 'heterozygoten' krijgt het kitten een dominante eigenschap van een ouder en is het drager van de recessieve eigenschap van de ander.

Kunt u het nog volgen???

Omdat sommige Raskanners al beter onderlegd zijn in de materie van genetica dan anderen, hebben we [hier](#) een interessante artikel over het onderwerp.

Bron: www.belcat.be en www.poespas.org

DRIE REDENEN WAAROM UW HUISDIER U GEZOND HOUDT



Steeds meer wetenschappelijke onderzoeken bewijzen dat een huisdier ons gezonder maakt. Dat verklaart het toenemende gebruik van dieren in ziekenhuizen, scholen en verpleeghuizen. Huisdieren zorgen voor de volgende voordelen.

Lagere bloeddruk

Uit onderzoek van het Brooklyn College blijkt dat mensen die een hartaanval hebben gehad, langer leefden wanneer ze een huisdier hebben. Een andere studie, gedaan door Queen's University in Belfast, bewijst dat het aaien van een eigen huisdier de bloeddruk kan verlagen.

Meer zelfvertrouwen

Daarnaast verhoogt interactie met dieren het niveau van het hormoon oxytocine. "Dit hormoon helpt ons gelukkig te voelen en geeft ons zelfvertrouwen. Maar ook op langere termijn heeft dit effect. Oxytocine helpt bij de aanmaak van nieuwe cellen en helpt het ons lichaam sneller te genezen," aldus Rebecca Johnson, verpleegster van het Research Center for Human / Animal Interaction aan de Universiteit van Missouri College of Veterinary Medicine.

Sociale steun

Het gebruik van dieren in medische instellingen wordt al meer dan 150 jaar gedaan. "Florence Nightingale erkende al dat dieren een sociale steun zijn bij geesteszieken," zegt Aubrey Fine, klinisch psycholoog en hoogleraar aan de California State Polytechnic University. "Dieren helpen kinderen om naar een arts of psycholoog te gaan, omdat het kind op z'n gemak wordt gesteld en bereid is om meer te vertellen."

Bron: npr.org

FAMILIEBERICHTEN

IN MEMORIAM

Nadja van Manja
MU.L95.SOM.052.5

1 december 1995 – 2 oktober 2011 om 18.25 uur

Fokker: Mevr. Van Zweden, de eerste Somali sorrel fokpoes van Cattery Girina

Wij hebben met Nadja enkele mooie nestjes gehad en op tentoonstellingen mooie prijzen behaald. Haar zoon Indi hebben we behouden, helaas is hij op veel te jonge leeftijd ook al overleden.

Nadja was altijd een zeer lieve en zorgzame moeder voor haar kittens. Groot was dan ook haar verdriet toen ze na een vooralsnog normale zwangerschap geen levende kittens baarde. Op dat moment was er een pas geboren nestje, waarvan de moeder helaas overleed, Nadja ontfermde zich over deze kittens als ware het haar eigen kindertjes.

De tentoonstellingen deed Nadja altijd graag. Al die belangstelling en aandacht vond ze prachtig. Er was niets liever wat ze wilde, ze genoot ervan. Internationaal Kampioen is ze geworden, daarna zijn we gestopt met tentoonstellingen doen.

Thuis was ze altijd zeer nadrukkelijk aanwezig, altijd op schoot willen liggen of op je schouder en dan aan je oor sabbelen. Als ze geen aandacht kreeg, dan vroeg ze er wel om. Ook als ik op het aanrecht eten voor de katten aan het maken was, dan schreeuwde ze het uit, alsof ze al dagen niets gegeten had.

De laatste 5 maanden van haar leven is ze gaan sukkelan met haar gezondheid, een en ander functioneerde niet meer zoals het hoorde. In juli is ze nog 4 dagen intern geweest op dierenkliniek Kortenoord, zuurstof, medicatie, vocht en veel liefde hielpen haar er weer bovenop. Daarna aangepast dieetvoer en veel kippenvlees. We wisten dat ze kwetsbaar was, maar toch kwam het einde nog snel.

Daarna verslechterde haar conditie zienderogen, haar eetlust verdween, zelfs voor haar geliefde kippenmaaltijd haalde ze haar neus op. We begrepen dat ze het genoeg vond, zijn ook niet meer opnieuw gaan dokteren.

Met veel aandacht, zorg en liefde hebben we haar dag en nacht tot het laatst verzorgd, schoongemaakt en geknuffeld. Respectvol en met dank en liefde omringd is ze rustig en vredig ingeslapen, op schoot van haar 'catterymoeder' Carla. We hebben Nadja een mooie laatste rustplek gegeven.

Groot is het verdriet van ons allen, oneindig de leegte en de stilte die ze achterlaat.

Lieve Nadja, kleine dame, rust nu maar uit. Je hebt je moedig en dapper gedragen. Wij zullen je nooit vergeten meissie.
Wageningen, Peter Claes

STEUN DE PETITIE TEGEN DE HANDEL VAN WILDE DIEREN OP MARKTPLAATS!



Met meer dan 16 duizend handtekeningen binnen tien dagen loopt de petitie van VARA's Vroege Vogels tegen de handel in wilde dieren op Marktplaats als een tierelier.

Tegelijkertijd is dat aantal maar een promisse van de Nederlandse bevolking. Dat kan beter!

De Dierenbescherming (en Raskan), die deze actie ondersteunt, roept haar achterban dan ook op niet te vergeten ook even een virtuele krabbel te zetten [op de website](#) van het tv- en radioprogramma. Directeur Frank Dales van de Dierenbescherming was afgelopen zondag te gast in het radioprogramma om de petitie te ondertekenen.

Op Marktplaats vindt een levendige handel plaats in wilde dieren, meldt Vroege Vogels op haar website. Uilen, eekhoorns en slangen staan gewoon tussen het speelgoed en het tweedehands tuinmeubilair. Het welzijn van deze dieren is ernstig in het geding. Bovendien werkt de verkoop illegale handel en roof uit de vrije natuur in de hand. En door ontsnapping of het loslaten van dieren ontstaan risico's voor de natuur.

Vroege Vogels streeft ernaar de internethandel in wilde dieren tussen particulieren onderling uit te bannen, te beginnen op Marktplaats.

<http://vroegevogels.vara.nl/Petitie-Marktplaats.921.0.html>

BEVALLEN, VROEGER EN NU

Door Suzan Meijer-Miedema van Cattery Silfescian.

Het 35-jarig bestaan van Raskan lukt uit tot terugblikken. Er is zoveel veranderd. Als beginnend fokker moest ik alle informatie van collega-fokkers en uit boeken halen. Ik had het geluk dat ik bij ons eerste nestje al perfect gecoacht werd o.a. door de eigenaar van de dekkater. Ze stuurde zelfs een verwarmingsdekentje op zodat de kittens het lekker warm zouden hebben.

Natuurlijk had ik een hele reeks boeken over katten, hun verzorging en alles over fokken en bevallen. Ondanks dat ik de teksten bijna uit mijn hoofd kende, lagen er een paar boeken, op de pagina's over bevallingen, opengeslagen op de bank. Uiteindelijk bleken ze overbodig want moederpoes Shirezah deed alles luid spinnend en smakkend. Overal leer je van, ook van deze bevalling.

We hadden een prachtige kittenkooi gekocht en die comfortabel aangekleed maar toen Shirezah voor het donkerste hoekje onderaan koos, kon ik er niet echt bij, laat staan dat ik er iets van kon zien. Niet zo handig wanneer er wel menselijk hulp nodig was geweest.



De huidige kraammand, met en zonder deksel

Bij de huidige kraammand kan de deksel er makkelijk af en ook staat hij tijdens de bevallingen op een comfortabele hoogte voor de mens. Ook verwarmen hoeft niet meer met elektriciteit; ik ben een grote fan van de Snuggle Safes. Ze blijven zo'n tien uur lang warmte afgeven. Zolang er voorkomen wordt dat een kitten er boven op kan kruipen, is er m.i. niets veiliger. Ik steek ze tussen de wanden van de kraammand, kap met laken er deels overheen en behaaglijker kan niet.

Wat ook veranderd is, is het vinden van informatie en het onderhouden van de contacten. Vroeger werd daar voornamelijk de telefoon voor gebruikt, ik heb er nog een rood oor van. Om de foto's aan anderen te kunnen laten zien, moest eerst worden gewacht tot het rolletje vol was en daarna tot de brieven waren bezorgd. Nu staat vaak de laptop naast de kraammand of is de smartphone bij de hand en al tijdens de bevalling kunnen de foto's en nieuwtjes doorgezonden worden naar wie graag wil weten hoe het gaat. Ik had altijd het idee dat het maken van foto's tijdens de bevalling de moederpoes zou kunnen storen maar via forums zag ik zo vaak dat dit helemaal niet tot problemen leidde en ik ben nu ook om;

het is zeker voor degenen die hopen dat hun nieuwe huisgenootje geboren gaat worden heel bijzonder om zo'n recente foto te kunnen zien. Dus bij alles wat je maar bij de hand dient te hebben tijdens een bevalling hoort voor mij nu, bijna dertig jaar later, ook een fotocamera.



KAT REDT BAASJE NADAT ZE ZELF GERED WERD UIT ASIEL

Slechts enkele uren nadat een kat uit het asiel mee naar huis werd genomen, redde ze haar nieuwe baasje het leven. Dat meldt de Green Bay Press Gazette.



Foto www.hln.be

Amy Jung en zoontje Ethan gingen naar het asiel vlakbij hun woonplaats in Sturgeon, Wisconsin (USA) om er wat met de katten te spelen. Een van de beestjes – Pudding, een kat met oranje-witte vacht - trok hun aandacht. Er werd Jung verteld dat de kat sinds 2003 steeds weer in het asiel belandde, waardoor ze de impulsieve beslissing nam de kat en vriendje Wimsey te adopteren.

Epilepsieaanval

Jung vertelt dat de kat zich al snel thuis voelde. Maar enkele uren later kwam er een einde aan de vrolijke dag. Kort nadat Amy Jung naar bed was gegaan, kreeg ze een epilepsieaanval in haar slaap. Op dat moment kwam Pudding in actie. De kat sprong snel op Jung's borstkas in een poging haar baasje wakker te maken en wanneer dat niet wou lukken, begon ze in de vrouw haar gezicht te bijten tot ze bij bewustzijn kwam.

Niet overleefd zonder kat

Toen Jung ontwaakte, slaagde ze erin haar zoon Ethan om hulp te roepen, maar die hoorde de noodkreten van zijn moeder niet. Gelukkig spurtte Pudding naar Ethan's kamer en sprong op zijn bed tot hij wakker werd en hulp haalde. Volgens Jung zou ze het niet gehaald hebben zonder Pudding. Haar dokters delen dezelfde mening. Pudding leerde dierentherapie aan en gaat nu bij Jung's voeten zitten en begint te miauwen wanneer ze merkt dat haar baasje een lage suikerspiegel heeft.

Ook bij honden

Van honden werden al gelijkaardige gevallen vastgesteld, maar katten met soortgelijk gedrag komen zelden voor. Dat zeiden dokters op de BBC toen een kat een aantal doden had voorspeld. De kat, Oscar, haalde in 2007 het nieuws nadat hij "voorspeld" had dat 25 mensen die in een rusthuis verbleven, zouden sterven. Kort voor hun dood was hij namelijk niet van hun zijde geweest.

Katten egoïstische beesten

Dierenpsycholoog Roger Mugford zegt dat hoewel katten ziektes kunnen waarnemen, het minder frequent voorkomt dan bij honden omdat ze meer teruggetrokken zijn. "Honden nemen snel emotionele veranderingen waar en merken al gauw wanneer mensen depressief zijn. Dan vormen ze de perfecte troost. Olifanten tonen dezelfde altruïstische neigingen, maar katten niet, dat zijn egoïstische en eenzame beesten", voegde hij er nog aan toe.

Andere helden

Toch waren er de laatste jaren een aantal reddingsverhalen waarin katten de hoofdrol speelden. In mei 2011 berichtte de Atlanta Humane Society over een kat die de aanval van haar 19-jaar oude baasje kon voorspellen, enkele minuten voor die plaatsvond. In juli 2011 redde een kat in Pennsylvania haar baasje door haar te krabben toen ze zich onwel begon te voelen. Later bleek dat ze een hartaanval had gehad. (www.hln.be)

FOTOREPORTAGE VAN DE ABESSIJN EN SOMALI'S VAN LIEDEKE VISSER

Deze foto's ontbraken bij de tabel in het artikel van Liedeke Visser uit de vorige Raskan Digitaal.



HELP! MIJN KAT GAAT BEVALLEN!

We hebben Anne-Marie Ebbers-Harsveld van Cattery Valandil gevraagd haar uitgebreide ervaring bij het helpen bevallen van katten met ons te delen. Hieronder een overzicht, die zowel het ervaren als het minder ervaren personeel van zwangere poezen kan helpen.

Voorbereiden op de bevalling

10 tot 14 dagen voor de geboorte krijgt de poes meestal nestdrang. Ze gaat dan op zoek naar een, door haar gevonden geschikte plek, om de kittens te krijgen. Het is raadzaam om voor deze tijd de werpkist of bevallingsdoos klaar te hebben staan op een plaats die u geschikt acht voor het nestje. Sommige fokkers geven de voorkeur aan een werpkist, die je al dan niet van boven dicht kunt doen. De meeste poezen hebben het liefste een rustig 'afgelegen' plekje, waar geen andere poezen of honden bij kunnen komen.

Ik leg altijd onder in de werpkist een kraammatrasje en daar boven op wat celstofluiers. Op zoek naar goede plek gaat poes op verschillende plaatsen krabben en 'graven'. Dit kunnen allerlei plaatsen zijn, in kastjes, huisje van de krabpaal, hondenmand etc. Als u geluk heeft gaat ze ook in de werpkist 'graven'. Dat wil zeggen dat ze de werpkist tenminste als een interessante optie ziet. Meestal maakt ze van de werpkist een grote puinhoop, maar laat maar, poeslief vindt het zo een heel geschikte plaats voor de bevalling. Kijkt ze echt niet naar de werpkist om dan heeft u een probleem en is het raadzaam om met poes 'tot een compromis te komen'. Als de poes zich niet happy voelt, daar ben ik ervan overtuigd, de bevalling later op gang komt. Als je wilt dat de poes vanaf dag een toch in de woonkamer ligt is een bench met daarover een deken en daarin de doos ook een mogelijkheid, de meeste poezen vinden dat ook wel een goede oplossing. En dan begint het wachten op de bevalling..

De bevalling

Al ruim voor de bevalling zie en voel je als je je hand erop legt, leven in de buik van de poes. Als de kittens wakker zijn kunnen ze flink schoppen. Mijn poezen slapen altijd de laatste 14 dagen voor de bevalling bij mij op de slaapkamer. Sommige komen als de kittens flink aan het schoppen zijn dicht bij me liggen alsof ze willen zeggen "Voel eens".

Hoe weet je nu dat de bevalling aanstaande is ?

Meestal, een of twee dagen voor de bevalling wordt poes onrustiger en nerveuzer. Maar het kan zijn dat de eigenaar dat ook wordt, zeker bij de eerste bevalling, dus dat valt niet altijd op. De vorm van de buik verandert zo'n 2 dagen voor de bevalling. Deze wordt minder bol. Dat komt omdat de kittens aan het indalen zijn. Ook kan poeslief wat afscheiding krijgen.

Een of twee dagen voor de daadwerkelijke bevalling kan de poes al weeën krijgen. Deze zijn moeilijk te voelen, maar bij sommige poezen ruik je het wel. Je ruikt dan af en toe een zoete weeïge walm. Als de poes het nemen van haar temperatuur (rectaal) niet al te vervelend vindt, kunt u elke ochtend haar temperatuur meten: 12 tot 24 uur voor de bevalling daalt haar temperatuur van de normale waarde van 38.5 met een graad naar 37,5 graden Celsius.

Een normale bevalling begint met ontsluitingsweeën. De poes zal wat slijm uit haar vagina produceren maar misschien merkt u dat niet eens omdat ze, als ze er met haar dikke buik nog bij kan, het zelf schoon zal maken. Dit stadium kan tot 36 uur duren, vooral bij een primipare poes (=poes die voor het eerst werpt). Ernst wordt het, als ze persweeën krijgt.

Deze sterke contracties kunt u goed voelen als u uw hand op haar buik legt. Het belangrijkste dat u kunt doen is: er zijn... veel poezen vinden het prettig als u ze gezelschap houdt. Het eerste jong laat vaak het langst op zich wachten. Raak niet te gauw in paniek. Houd vooral goed in de gaten dat de moederpoes rustig blijft. Zolang de moeder niet onrustig of paniekerig is, is er vaak niets aan de hand. Het is altijd prettig, als u en de poes beiden onervaren zijn om steun te krijgen van een ervaren fokker.

Soms verliest een poes ineens water (als u eraan ruikt, ruikt u duidelijk dat het geen urine is) Het is dan wel wenselijk dat het kitten binnen 6 uur ter wereld komt. Zo niet dan dalen de overlevingskansen. Dit heeft geen gevolgen voor de eventuele andere kittens. Opvallend is dat de meeste bevallingen of 's avonds of 's ochtends heel vroeg plaatsvinden. Dat zal de natuur wel zijn. Het aan te raden om indien mogelijk de 63-64 en 65 dag bij poes in de buurt te blijven omdat op die dagen toch de meeste bevallingen plaatsvinden. De poezen bevallen altijd bij mij op de slaapkamer. Ikzelf vind dat het meest praktische. Andere fokkers gaan bij poes slapen of zetten elk uur de wekker, maar beide vind ik erg vermoeiend. Mocht het zover zijn maken, dan maken mijn poezen mij altijd wakker.

Als de bevalling aanstaande is, is het zaak om alles voor de bevalling klaar te zetten. Dat is op zich niet zoveel. Een goede weegschaal (Ik leg er altijd een doekje in, (dan is het niet zo vervelend voor het kitten als het na zijn geboorte meteen in zo een harde koude schaal wordt gelegd), pen en papier, om tijdstip van geboorte gewicht en geslacht op te schrijven, slijmzuiger, keukenrol, steriele gaasjes, Betadine, steriel schaartje, warmtekussen of kruik.

Sommige poezen voelen zich de laatste 2 a 3 uren voor de persweeën beginnen erg beroerd, andere lijken nergens last van te hebben. Sommige poezen zijn ook erg nerveus zeker als het, het 1e nestje betreft. Maar ik heb het ook weleens meegemaakt dat een poes, die bij de 1e bevalling heel kalm was, bij de tweede bevalling, wetende wat er komen ging, doodnerveus was.

De bevalling is echt begonnen als zich de eerste persweeën aandienen. Als u twijfelt of uw poes al persweeën heeft, dan heeft ze ze niet gehad. Persweeën zijn namelijk duidelijk waarneembaar.



Complete ontsluiting



Uitdrijving is begonnen



Vruchtblaas blijft staan in rustpauze



Tijdens persen

Normaal gesproken wordt binnen een half uur nadat de persweeën goed zijn begonnen, het eerste kitten geboren. Een normale bevalling duurt meestal tussen de 2 a 4 uur. Ik heb ook wel eens een eigenlijk normale bevalling gehad die 11 uur duurde. Als het een en ander langer duurt is er geen reden tot paniek. Elke bevalling is nu eenmaal anders. Als de poes langer dan een twee uur intensief aan het persen is, en u vertrouwd het niet, raadpleeg dan de dierenarts. Als de poes nog fris is, en het is midden in de nacht, kunt u het nog wel even afkijken. Meestal komt het uiteindelijk toch wel goed en wordt het kitten normaal geboren. De kittens kunnen zowel in kopligging of stuitligging geboren worden. Beide is normaal bij een kat. Wel is het zo als het eerste kitten in stuit ligt, dat het allemaal wat langer kan duren. Je ziet dus eerst het kopje of het achterwerk. Soms is het vlies al gescheurd. ik heb weleens een kwartier lang alleen een 'kwispelend' staartje gezien. Ook kan het zijn dat je eerst een vochtbel ziet, soms verdwijnt die ook weer.



Een stuit geboorte, zodra het geboren is gelijk op zoek naar de tepel.

Als het kitten geboren is, scheurt de moederpoes het vlies en likt het kitten droog. Meestal wordt even later de placenta uitgedreven. Het kan ook zijn dat eerst kitten nummer 2 ter wereld komt, en daarna bijvoorbeeld 2 placenta's. Het is belangrijk te tellen of er evenveel placenta's zijn als dat er kittens geboren zijn. Mocht dat niet het geval zijn, even telefonisch

contact opnemen met uw dierenarts. Dat kan rustig uren later, is geen haast bij. Meestal moet u dan wel even met de poes langskomen. Sommige poezen eten de placenta's op andere doen er niets mee en na een tijdje kunt u ze dan ook beter weghalen. De bevalling bestaat meestal uit 2 fases. Tussen fase 1 en 2 kan rustig 3 kwartier tot 2 uur zitten. Dit komt omdat de baarmoeder van de poes de vorm heeft van een lange broek. Eerst worden de kittens uit de ene 'broekspijp' geboren, dan volgt meestal een pauze en dan volgen de kittens uit de tweede 'broekspijp'. De kittens zijn altijd gelijk over de pijpen verdeeld. Dus als uit de eerste pijp 3 kittens zijn geboren, dan volgen er in fase twee 2, 3 of 4 kittens en dus nooit 1.



Als de poes zich uitgebreid gaat wassen is dat meestal het teken dat de bevalling voorbij is. Je kunt poes nog even controleren, maar de poes is er niet altijd van gediend dat er na de bevalling flink op haar buik wordt geduwd. Ik verschoon 'het kraambed' en meestal ligt poeslief daarna stralend van trots met haar kleintjes in de werpkist.

Mijn taak tijdens de bevalling is, ten eerste bij de poes te blijven. Normaal gesproken kan een poes alles zelf doen, maar ze willen toch graag steun. Sommige zijn erg nerveus en vinden het prettig gerustgesteld te worden. Verder is het zaak het tijdstip te noteren wanneer de eerste persweeën beginnen en het tijdstip van de geboorte van de kittens te noteren en de placenta's. Dat is eventueel ook handig om met de dierenarts te overleggen of alles nog wel goed gaat. Verder controleer ik na de bevalling of het kitten 'compleet' en gezond is, ik weeg het kitten en kijk ik naar het geslacht van het kitten. Dat is net na de


geboorte nog redelijk goed te zien. Daarna wordt het een stuk moeilijker om te zien en is het weer wat beter te zien als het kitten 10 a 14 dagen oud is.

Poeslief heeft soms liever niet dat je meteen het 1e geboren kitten even wegpakt. Dus wacht even tot de tweede geboren is, dan is ze even afgeleid. Soms komt een kitten, naar het lijkt levenloos, ter wereld. En daarom is het ook belangrijk om bij de bevalling aanwezig te zijn, want handelend optreden kan het kitten redden. Als het kitten totaal bewegingloos ter wereld komt, en ook niet reageert op het likken van moeder, dan is het zaak om zo snel mogelijk de luchtwegen schoon te maken. Als het vlies nog niet kapot is, zo snel mogelijk openscheuren met je vingers en met het slangetje de luchtwegen schoonmaken. Hoewel tegen die tijd het hart mij al in de keel klopt, is de kans groot dat het kitten dan wel ineens tot leven komt.

Als er totaal nog geen reactie komt, dan zo snel mogelijk de navelstreng verbreken (omdat de placenta meestal nog in de moederpoes zit). De navelstreng zo ver mogelijk van het kitten verbreken. Ik doe dat meestal met mijn nagel op mijn vinger, dat lijkt een beetje op de manier waarop moeder dat doet en met een schaar komt er toch meer bloed vrij, maar ingeval van nood gebruik ik de (steriele) schaar.

Maak dan nogmaals de luchtwegen schoon. Geen reactie dan leg het kitten voorzichtig tussen je handen en 'zwaai' het met het kopje naar beneden rustig heen en weer. Na 15 seconden wederom de luchtwegen schoonmaken en de procedure herhalen als het kitten nog steeds geen teken van leven geeft. Dit kun je rustig 6 a 7 keer doen en regelmatig helpt het. Er is niets mooier als het kitten dan ineens piept. Ook heb ik wel eens meegemaakt dat het leek of het hopeloos was en ik het kitten daarna maar bij moederpoes neerlegde. Ze ging het kitten drooglikken en een half minuutje of zo later begon het kitten ineens te bewegen.

Mocht een kitten overleden zijn, dan neem ik het weg als moederpoes druk met de andere kittens bezig is of een nieuw kitten zich aandient. Meestal hebben ze het dan niet eens in de gaten. Een poes kan gelukkig niet tellen. Maar ik het ook al een paar keer meegemaakt dat moederpoes wanhopige pogingen deed om het kitten tot leven te weken door het te likken en telkens met haar pootje aan te tikken. Dat is natuurlijk heel verdrietig om te zien, maar na de bevalling is het meestal ook weer snel vergeten.



Trotse moederpoes wast haar kitten droog.

Na de bevalling controleer ik nog of poes genoeg melk heeft en ook zolang de poes voed controleer ik regelmatig haar tepels en de melkpakketen. Deze massage wordt vaak door poeslief ontzettend gewaardeerd.


Bevallen is iets heel natuurlijk en meestal gaat het goed. Het is wel verstandig om uw dierenarts op de hoogte te stellen van de naderende blijde gebeurtenis. Als u veterinaire

hulp nodig zou hebben is het goed om te weten, wie u kunt bellen (kittens komen graag 's nachts dus meld bij u dierenarts de verwachte bevallingsdatum en vraag of hij/zij bereikbaar is)

Bent u benieuwd wat er allemaal aan de bevalling vooraf gaat, vanaf het moment dat de kater en poes samen zijn geweest tot het moment dat de bevalling aanstaande is?

Dan vindt u [hier](#) een interessant artikel van A.L. Leipoldt.

FOTOREPORTAGE ABY'S IN DE TUIN



Linksboven Abyra's All that Bossanova, rechtsboven Amy's Haely van de Meámyna, linksmidden IC Avalonscat's Fairy Queen, midden SP Lieverdan's Nerus, rechtsonder GIC Gitacho's Sally, linksonder IC Avalonscat's Fairy Queen.

NUTTIGE TIPS VOOR KITTEN PERSONEEL

Door Suzan Meijer van Cattery Silfescian

De juiste voeding voor kittens

Net zoals bij mensenkittens, geldt ook bij poezenkittens dat niks boven moeder natuur staat. Als moederpoes goed en gezond is, hoeft de mens niet meer te doen dan te zorgen voor een veilige en comfortabele omgeving.

Bijvoeding, noodzaak of niet?

Bij grotere nesten begin ik in vaak in de derde levensweek met het bijvoeren met een flesje (Beaphar) kittenmelk (KMR of Beapharpoedermelk, die laatste soms wat aangelengd et een beetje verse room). Ik heb deze gewoonte ingevoerd toen ik ze in die week ging ontwormen met Banminth (speciaal geschikt voor echt jonge kittens en zieke katten, te bestellen bij dierenartsen).

Ik vond het zo sneu dat hun eerste hapje dat ze van de mens kregen een vieze was. Ik heb ervaren dat, sinds de voeding voor onze dieren ca. 90% uit rauw vlees en een beetje gekookte vis en nauwelijks koolhydraten bestaat, niet alleen de darmen veel sterker zijn maar ook dat parasieten minder kans krijgen. Bij ons huidige nestje heb ik daarom de eerste ontworming uitgesteld tot de leeftijd van vijf weken. Ik gebruik tegenwoordig voornamelijk Milbemax. Wanneer een kitten van vijf weken nog een 500 gram zou wegen, raad ik Banminth aan.



In mijn vinger gebeten

Soms maak ik kittenmelk/gemalenvleesprutjes wanneer ze ruim drie-en-een-halve week oud zijn en vanaf de eerste dag van hun vierde levensweek mogen ze ook puur rauw vlees. De hoeveelheid moedermelk/nestgrootte speelt duidelijk een rol in de eetlust van de kittens. Kittens uit grotere nestjes nemen ze veel eerder een slokje melk uit een flesje of een hapje van het melkvleesprutje (van een eierlepeltje). Het eerste vleeshapje is meestal een balletje Carnibest of een ander soort KVV dat ik ze van mijn vinger af laat eten en bij ieder nestje is er wel eentje zo enthousiast dat ik in mijn vinger wordt gebeten. Maar ons huidige nestje - het zijn er maar twee - had totaal geen interesse in wat ik ze te bieden had. Nu ze ruim vijf weken oud zijn drinken ze graag uit het flesje dat ik ze twee keer per dag als extraatje geef. Dit is meteen ook een positief stukje socialisering op de omgang met de mens. Het eten voor de moederpoes geven we bij voorkeur ook in de ruimte waar de kittens verblijven en ook zonder het aanbieden van het eerste balletje vlees op je vinger gaan ze vanzelf wel mee-eten. Goed voorbeeld doet volgen.

Welk soort grit voor de kittenkattenbak?

Wat erin gaat, moet er ook weer uit. Fokkers verschillen enorm van mening over wat zij veilige kattenbakvulling vinden. Veel mensen zweren bij geperste houtkorrels. Wij hebben er eens een erg ziek kitten door gekregen. Daarna gebruikten we klontvormend en dit gaf geen problemen anders dan dat de kittens dit ook wilden eten. Over complicaties met dat grit heb ik ook de naaste verhalen gelezen, dus zo lang onze kittens nog niet precies het verschil weten tussen voedsel en grit krijgen ze alleen de beschikking over een kattenbak met krantensnippers.

Wanneer mogen kittens volwassen voeding?

Eerdaags mogen de kittens tweemaal per dag mee-eten van de maaltijden van de volwassen katten en wanneer ze er aan toe zijn krijgen ze om de vier uur hun extra vleeshapje. Met vleesvoeding hoef je geen onderscheid te maken tussen voer voor kittens en volwassen katten. Vlees is van nature voor alle leeftijden geschikt. Ooit een muisje zien lopen met een stickertje op zijn rug 'alleen geschikt voor kittens'?

Ik heb vroeger de fout gemaakt om het vlees voor de kittens te fijn te snijden. Dit is twee keer fout gegaan. Natuurlijk beide keren in het weekend. De dierenarts heeft met een pincet het stukje dat in het keeltje was blijven hangen eruit gehaald en me uiteraard aangeraden om vooral fabriekskittenvoer te gaan voeren. Dat heb ik in het verleden wel gedaan, naast vers vlees maar dan meer 50/50 maar bijna ieder nestje kreeg toch diarreeproblemen.

Onze katten eten trouwens wel de brokjes en blikjes van de bekende voedingsmerken. De brokjes zijn een lekker knabbeltje tussendoor en de blikjes zijn ideaal om een vorkje ervan te mengen met vlees waarvan onze verwende katten zeggen ; heb je niet iets dat wat spannender ruikt. 'The best of both worlds'.

Het gekke is dat kittens geboren worden met een normale natuurlijke eetlust en zonder enig probleem beginnen te eten van het gemalen vlees, zonder enige toevoegingen als geur- en smaakstoffen en zelfs hun tandjes zetten in dikke repen lamshart, rundvlees en kip. Wanneer ze zelf hun hapjes afknagen hebben de hapjes ook meteen de juiste maat waardoor het niet in een keeltje blijft hangen.

Rauw kippenvlees

Alle soorten vlees en botjes krijgen de dieren hier rauw. Zelfs de kip. Daar ben ik ooit heel aarzelend mee begonnen, bang voor alle gevaarlijke bacteriën die daarin zitten, maar dieren die eenmaal gewend zijn aan rauw eten hebben een gezonde darmflora opgebouwd en hebben zo niet alleen een perfecte weerstand via hun maag en darmen maar dit geeft ook meer weerstand tegen alle andere mogelijke gezondheidsbedreigingen op bacterieel en viraal gebied.

Geuren

Wat ik me niet eerder echt bewust was, is niet alleen de noodzaak van een zo goed mogelijke socialisatie op mensen, huiselijk leven (stofzuiger en ander lawaai) alle soorten voeding en natuurlijk de honden, maar dat het ook zo belangrijk dat ze van jongs-af-aan met zoveel mogelijk verschillende geuren geconfronteerd worden. Natuurlijk die van hun moeder, de andere dieren, de verschillende soorten voeding het huishouden, verschillende mensen en voorwerpen van buiten. Onze kittens mogen wanneer ze er groot genoeg voor

zijn onder toezicht in onze tuin ravotten. Een groter scala aan voor kattens interessante geuren bestaat nauwelijks.

Het plegen van list en bedrog

Het komt voor dat katten die nooit vers vlees hebbe gegeten, geen idee hebben wat ze met vlees moeten doen. Om katten zo ver te krijgen dat ze vlees als voeding gaan herkennen moet het personeel zijn toevlucht nemen tot het plegen van list en bedrog*. Steeds wat minder van een sterk geurend blikje kattenvoer mengen met het vlees. Van mij hoeven onze katten echt niet alles zonder een extra lekker geurtje te eten, er zijn er genoeg die alles graag naturel eten, maar omdat ik het prettig vind als alles op gaat, prak ik er als toetje nog wel eens wat lekkers doorheen.



*De term list en bedrog komt uit het boekje 'Voer voor Carnivoren (2006)' van dierenarts drs. T. Koning

Het is geschreven voor iedereen die een hond, kat of fret als huisdier heeft en deze gezonde voeding wil geven.

Het rekt af met het idee dat brokken de ideale voeding voor onze carnivore huisdieren zou zijn. Beter is het om zelf alles samen te stellen en ze te geven waar ze voor gemaakt zijn: vlees, orgaanvlees, botten met vlees er aan en al dan niet ook wat groente. Kortom een imitatie van een prooidier.

U kunt het bestellen door €14,95 over te maken op rekeningnummer 29.31.54.473 t.n.v. Gezondheidscentrum De Oase te Otterlo onder vermelding van uw naam, adres en postcode.

**Tannetje Koning - auteur van dit informatieve boek –
geeft **DRIE exemplaren** van 'Voer voor CARNIVOREN' weg
aan Raskan-leden*!**

Wat moet je doen om hiervoor in aanmerking te komen? Stuur voor 31 mei 2012 de reden waarom je zelf voorstander bent van vers voer voor je AbySom, samen met je naam en adresgegevens naar redactie@raskan.nl en wie weet ontvang jij straks dit mooie boek!

(*) om deel te nemen aan deze wedstrijd moet je Raskan-lid zijn. Meer informatie over de voordelen van ons lidmaatschap vind je op www.raskan.nl

SHOWUITSLAGEN
25-3-2012 SCHIEDAM & 8 + 9-4-2012 APELDOORN

<p>Felikat 25-3-2012 Schiedam</p> <p>Keurmeesters: C. Spijker ABY n, SOM ns, SOM p Y. Roca-Folch ABY o, SOM os</p>	<p>Klasse 2 – Supreme Premiorklasse katers (PH) SP Lieverdan's Nerus PH – Veteranen NOM NL.FE.L01.ABY.020.2 Geboortedatum: 17-11-01 Donna's Gandalf v/d Ravottersgaarde (ABY p) X Belphégor's Ruddy Amber (ABY n) Fokker: C. Duursma/Eigenaar: M. Springvloed</p>
<p>ABY n – Abessijn wildkleur Klasse 5 – Internationale Kampioensklasse poezen (CAGCIB) IC Jethro's Cassandra Kahlo CAGCIB BIV BIS NL.FE.L10.ABY.014.1 Geboortedatum: 27-11-10 GIC Berenetto Banderas (ABY n) X SC Jethro Frida Kahlo (ABY o) Fokker/Eigenaar: T. Otte</p>	<p>Klasse 8 – Premiorklasse katers (CAPIB) PR Solarian Puma JW CAPIB ANFI.L01.98783 Geboortedatum: 27-11-09 Solarian Patchouli (ABY n) X WW06 SC Solarian Maia JW (ABY n) Fokker: C. Parodi/Eigenaar: L. Weimar-de Beer</p>
<p>Klasse 7 – Kampioensklasse poezen (CACIB) CH Jethro's Nigiste Saba CACIB NL.FE.L11.ABY.001.1 Geboortedatum: 17-3-11 WW11 SC Brunnbäcken's Pedram DVM DSM (ABY n) X SC Jethro's Sinja Moça (ABY n) Fokker/Eigenaar: T. Otte</p>	<p>ABY o - Abessijn sorrel Klasse 3 – Groot Internationale Kampioensklasse poezen (CACS) GIC Jethro's Carmen Kahlo CACS NL.FE.L10.ABY.014.2 Geboortedatum: 27-11-10 GIC Berenetto Banderas (ABY n) X SC Jethro Frida Kahlo (ABY o) Fokker/Eigenaar: T. Otte</p>
<p>Klasse 9 – Open Klasse katers (CAC) Jethro's Negus CAC NL.FE.L11.ABY.001.2 Geboortedatum: 17-3-11 WW11 SC Brunnbäcken's Pedram DVM DSM (ABY n) X SC Jethro's Sinja Moça (ABY n) Fokker/Eigenaar: T. Otte</p>	<p>Klasse 7 – Kampioensklasse poezen (CACIB) CH Britt van de Aalstreep CACIB (IC) NL.FE.L10.ABY.020.2 Geboortedatum: 23-12-10 Riverfern Sangiovese (ABY o) X GIC Gitacho's Sweet Sally (ABY n) Fokker/Eigenaar: M. Springvloed</p>
<p>Klasse 9 – Open Klasse poezen (CAC) Jethro's Rani's First Féline CAC NL.FE.L11.ABY.002.1 Geboortedatum: 7-5-11 WW11 SC Brunnbäcken's Pedram DVM DSM (ABY n) X SC Jethro's Rani JW DVM (ABY n) Fokker/Eigenaar: T. Otte</p>	<p>Klasse 9 – Open Klasse poezen (CAC) IT*Solarian Sherazad CAC ANFI LO 104165 Geboortedatum: 29-3-11 IC Bugatti aus Abusir JW (ABY o) X Solarian Queenie (ABY n) Fokker: C. Parodi/Eigenaar: L. Weimar-de Beer</p>

<p>Klasse 12 – Kittenklasse 3 - 6 maanden Valandil's Vigour of Vigo Ex1 BIV NOM MU.L11.ABY.023.3 Geboortedatum: 2-10-11 SC Valandil's Delightfull Jingles JW DVM (ABY n) X Valandil's Frenchtouch Fidèle (ABY o) Fokker: A.M. Ebbers-Harsveld/Eigenaar: E.E Krabbe</p>	<p>Mundikat 8 & 9-4-2012 Apeldoorn</p> <p><u>Keurmeesters 8-4-2012</u> A. de Bruin ABY o L. Burani-Ferrari ABY n E. Reijers ABY a, ABY p</p> <p><u>Keurmeesters 9-4-2012</u> D. Mastrangelo ABY n L. Lund ABY o</p>
<p><i>SOM p - Somali fawn</i> Klasse 9 – Open Klasse katers (CAC) Buddy von Diajo CAC (CH) KFA 024/8 Geboortedatum: 28-10-08 SC Nefer, Marquis de la Chatte Palais (SOM o) X IC Ira von Dashur (SOM p) Fokker: D. von Schneeberger/Eigenaar: J. Zeijlemaker</p>	<p><i>ABY n – Abessijn wildkleur</i></p> <p>Klasse 1 – Supreme Kampioensklasse katers (PH) SC Valandil's Delightful Jingles JW DVM PH BIV NOM (zo) PH BIV (ma) MU.L08.ABY.003.3 Geboortedatum 2-10-07 SC Des Entrechats Be Happy (ABY o) X Nana of Wonderlove (ABY n) Fokker/Eigenaar: A.M. Ebbers-Harsveld</p>
<p><i>SOM ns – Somali zwartzilver</i> Klasse 5 – Internationale Kampioensklasse poezen (CAGCIB) IC Silfescian Shabanou Raiza CAGCIB NL.FE.L07.SOM.006.1 Geboortedatum: 30-4-07 Van Doekosjka's Gothic Star (SOM ns) X Silfescian Kadima Kirana (SOM ns) Fokker/Eigenaar: S. Meijer-Miedema</p>	<p>Klasse 5 – Internationale Kampioensklasse poezen (CAGCIB) IC Soglimt's Cacharel Lou Lou U2 (zo) CAGCIB (ma) DK FD 158552 Geboortedatum: 7-4-10 Kronhede Eagle Eyed Emir (ABY n) X Soglimt's Nynne (ABY a) Fokker: A. Nielsen/Eigenaar: V. Trésal</p>
<p><i>SOM os – Somali sorrelzilver</i> Klasse 5 – Internationale Kampioensklasse katers (CAGCIB) IC Van Doekosjka's Spring Jumper CAGCIB FE.L09.SOM.002.2 Geboortedatum: 4-8-08 Yo El Rey's Cool Charme (SOM os) X Van Doekosjka's Yara Kathlena (SOM ns) Fokker: H. Bruggink-Pennekamp/Eigenaar: S. Meijer-Miedema</p>	<p>IC Jethro's Cassandra Kahlo CAGCIB NOM (zo) ABS (ma) NL.FE.L10.ABY.014.1 Geboortedatum: 27-11-10 GIC Berenetto Banderas (ABY n) X SC Jethro Frida Kahlo (ABY o) Fokker/Eigenaar: T. Otte</p>
<p>Klasse 9 – Open Klasse poezen (CAC) Silfescian Donna Con Il Fiore CAC (CH) NL.FE.L10.SOM.007.4 Geboortedatum: 4-8-10 IC Van Doekosjka's Spring Jumper (SOM os) X Silfescian Anches mi Amore (SOM os) Fokker: S. Meijer-Miedema/Eigenaar: M. de Koning</p>	<p>Klasse 7 – Kampioensklasse poezen (CACIB) CH Jethro's Nigiste Saba CACIB (zo) ABS (ma) NL.FE.L11.ABY.001.1 Geboortedatum: 17-3-11 WW11 SC Brunnbäcken's Pedram DVM DSM (ABY n) X SC Jethro's Sinja Moça (ABY n) Fokker/Eigenaar: T. Otte</p>

<p>Klasse 9 – Open Klasse katers (CAC) Jethro's Negus CAC (CH) (zo) ABS (ma) NL.FE.L11.ABY.001.2 Geboortedatum: 17-3-11 WW11 SC Brunnbäcken's Pedram DVM DSM (ABY n) X SC Jethro's Sinja Moça (ABY n) Fokker/Eigenaar: T. Otte</p>	<p>Klasse 11 – Juniorklasse 6 - 10 maanden poezen Cellani Siena Ninive U1 (zo) U1 (ma) DEKZV LO 361795 Geboortedatum: 23-9-11 CH Cellani Cupro Lekinte (ABY o) X Cellani Siena Kavali (ABY n) Fokker: I. Filgraebe-Holland/Eigenaar: M. Mohrmann</p>
<p>Klasse 9 – Open Klasse poezen (CAC) Ahmore's Luna U4 (zo) CAC (ma) DEKZV LO 364057 Geboortedatum: 28-6-10 CH* Ahmore's Hektor (ABY n) X Ahmore's Gina (ABY o) Fokker: S. & A. Bauer/Eigenaar: P. Forster</p>	<p>Klasse 12 – Kittenklasse 3 – 6 maanden poezen Highgaitpaws Manhattan U1 (ma) Geboortedatum: 24-10-11 Adiah Roquefort of Highgaitpaws (ABY a) X Zinfelmax Torrontes of Highgaitpaws (ABY o) Fokker: M. Condon Eigenaar: J. Wiersma</p>
<p>Ayoka vom Tanasee U3 (zo) FCC ABY2269876545663 Geboortedatum: 15-3-11 Sanchez von Bardera (ABY n) X Honeymoon vom Rabenwald (ABY n) Fokker/Eigenaar: C. Höfer</p>	<p>Klasse 4 – Groot Internationale Premiorklasse poezen (CAPS) GIP/CH Gracia El Kemet CAPS NOM (zo) CAPS NOM (ma) DEKZV LO 254137 Geboortedatum: 4-11-99 EC Wild-Velvet von Rachodan (ABY n) X CH* IC Clarion's Dream Lady of El Kemet (ABY n) Fokker: I. Filgraebe-Holland/Eigenaar: M. Mohrmann</p>
<p>Valandil's Quick Aby Iris U2 (zo) U3 (ma) MU.L11.ABY.006.2 Geboortedatum: 21-3-11 SC Valandil's Delightful Jingles JW DVM (ABY n) X Valandil's Amazing Rose (ABY n) Fokker/Eigenaar: A.M. Ebbers-Harsveld</p>	<p>ABY a – Abessijn blauw Klasse 7 – Kampioensklasse poezen (CACIB) CH Xara Rosa Glauca CACIB (zo) CSCH LO 21/10/ABY Geboortedatum: 14-4-10 Vinnetou Rosa Glauca (ABY n) X Amonasro's Zarin (ABY p) Fokker: J. Knyova/Eigenaar: U. Aymar</p>
<p>Jethro's Rani's First Féline CAC (zo) ABS (ma) NL.FE.L11.ABY.002.1 Geboortedatum: 7-5-11 WW11 SC Brunnbäcken's Pedram DVM DSM (ABY n) X SC Jethro's Rani JW DVM (ABY n) Fokker/Eigenaar: T. Otte</p>	<p>ABY o – Abessijn sorrel Klasse 3 – Groot Internationale Kampioensklasse poezen (CACS) GIC Jethro's Carmen Kahlo CACS (zo) ABS (ma) NL.FE.L10.ABY.014.2 Geboortedatum: 27-11-10 GIC Berenetto Banderas (ABY n) X SC Jethro Frida Kahlo (ABY o) Fokker/Eigenaar: T. Otte</p>
<p>IJsselland's Dila's Phoebe U2 (ma) FE.L011.ABY.006.4 Geboortedatum: 7-5-11 Sundisk Givenchy Extravagance (ABY n) X Marsmellow Delilah of IJsselland (ABY o) Fokker/Eigenaar: Geertje Besselink-Boermann</p>	<p>Klasse 5 – Internationale Kampioensklasse poezen (CAGCIB) IC Britt van de Aalstreep CAGCIB BIS (ma) NL.FE.L10.ABY.020.2 Geboortedatum: 23-12-10 Riverfern Sangiovese (ABY o) X GIC Gitacho's Sweet Sally (ABY n) Fokker/Eigenaar: M. Springvloed</p>

<p>Klasse 9 – Open Klasse katers (CAC) Detrevande's Firecracker CAC (CH) (ma) MU.L10.ABY.009.2 Geboortedatum: 27-4-10 SC GC Clarion LittleManTate of Detrevande DVM DSM (ABY n) X CH,CH* Higgaitpaws l'm Ivy of Detrevande (ABY n) Fokker: A.A.S. van Elmpt/Eigenaar: J. Wiersma</p>	<p>Klasse 6 – Internationale Premiorklasse poezen (CAGPIB) IP IC Angelique Del Bourbonnais CAGPIB (zo) CAGPIB BIS (ma) DEKZV LO 335611 Geboortedatum: 11-7-08 EC Quick Rosa Glauca JW (ABY n) X Venezuela aus Abusir (ABY n) Fokker: Ulrich Aymar/Eigenaar: Marlene Mohrmann</p>
<p>Klasse 9 – Open Klasse poezen (CAC) Ijsselland's Dila's Parola CAC FE.L011.ABY.006.2 Geboortedatum: 7-5-11 Sundisk Givenchy Extravagance (ABY n) X Marsmellow Delilah of Ijsselland (ABY o) Fokker/Eigenaar:Geertje Besselink- Boermann</p>	<p>Klasse 8 – Premiorklasse poezen (CAPIB) PR/GIC Kerima El Kemet CAPIB NOM (zo) CAPIB NOM (ma) DEKZV LO 301101 Geboortedatum: 4-3-04 IP IC Jamal al Din El Kemet (ABY o) X IP IC Habie El Kemet (ABY o) Fokker/Eigenaar: Petra Forster</p>
<p>Klasse 11 – Juniorklasse 6 - 10 maanden katers Valandil's Vigour of Vigo U1 BIV NOM MU.L011.ABY.023.3 Geboortedatum: 2-10-11 SC Valandil's Delightful Jingles JW DVM (ABY n) X Valandil's Frenchtouch Fidèle (ABY o) Fokker: A.M. Ebbers-Harsveld/Eigenaar: E.E. Krabbe</p>	<p>ABY p - Abessijn fawn Klasse 9 – Open Klasse poezen Gatabelo's Zuri CAC (zo) DEKZV LO 353179 Geboortedatum: 14-7-10 Rokalim von Kalimdor (ABY o) X Gatabelo's Waris (ABY o) Fokker: G. Uelsberg/Eigenaar: A. Weber</p>



De Raskan stand in Schiedam 25-03-2012

GIFTIGE PLANTEN VOOR KATTEN



(met dank aan www.russischblauw.info)

Net nu het zonnetje weer gaat stralen, gaan we met z'n allen massaal naar de tuincentra om onze tuin of terras weer helemaal klaar te maken voor een mooie lente en zomer. Wat de meeste mensen niet weten is dat er enorm veel tuinbloemen en planten bestaan, die giftig kunnen zijn voor uw kat.

Op de link, onderaan deze pagina staan enkele van de meest giftige planten voor katten (en meestal ook kleine kinderen).

Doorgaans zal uw kat niet van de planten snoepen, echter als uw kat zich bijvoorbeeld verveelt of last van haarballen heeft en er geen (katten)gras voorhanden is, zou ze haar toevlucht tot andere gewassen kunnen nemen. Het aloude spreekwoord "beter voorkomen dan genezen" is ook hier van toepassing.

Strikt genomen zijn bijna alle tuinplanten wel in meer of mindere mate giftig, het is namelijk voor de planten de enige manier om zichzelf te behoeden voor uitsterven en er zijn maar enkele planten - zoals gras - die echt op geen enkele wijze giftig zijn en/of een ander beschermingsmechanisme hebben. Er bestaan zelfs planten die pas gif gaan produceren op het moment dat ze worden aangevreten. Van alle tuinplanten zijn er maar enkelen die echt totaal geen kwaad kunnen wanneer ze met grote hoeveelheden worden gegeten. Zelfs het

kattenkruid - Nepeta-fasenii - waar katten zo dol op zijn kan in grote hoeveelheden een gevaar voor de gezondheid opleveren.

Homeopathische geneesmiddelen zijn nogal eens van plantaardige oorsprong. Maar in de homeopathie worden ze in sterk verdunde vorm toegepast. Veel van die planten zijn in onverdunde, pure vorm behoorlijk giftig voor mens en dier.

Symptomen die mogelijk op vergiftiging duiden:

- voortdurend braken
- diarree
- gebrek aan eetlust
- bleke tong en tandvlees
- gezwollen tong
- buikpijn
- stuiptrekkingen

Wanneer uw kat een of meerdere van de bovenstaande symptomen vertoont, is het mogelijk dat hij/zij een giftige plant heeft gegeten. Probeer er achter te komen welke plant het is geweest en **neem direct contact op met uw dierenarts**. Het meebrengen van een monster en/of het naamplaatje van de plant kan u dierenarts helpen om zo snel en gericht mogelijk een behandeling te starten of een tegengif toe te dienen. Ook het noteren van het tijdstip van inname en een omschrijving van de symptomen die zijn opgetreden kunnen helpen. Er kunnen namelijk meerdere dagen voorbijgaan tussen inname van een gif en het zichtbaar worden van de effecten ervan.

Klik hier voor de lijst en foto's van giftige tuinplanten voor katten:

<http://www.russischblauw.info/giftigeplanten/tuinplanten.html>

Indien een plant niet op deze pagina staat genoemd, betekent dit niet dat deze geen kwaad kan als uw kat er grote hoeveelheden van binnenkrijgt. De lijst is zeker niet compleet en zal naar alle waarschijnlijkheid nog wel aangevuld gaan worden.

Kijk bijvoorbeeld ook eens op andere sites als <http://www.licg.nl/12P/>

(Bron: www.russischblauw.info en www.kattenplaza.nl .)



HEEFT U IETS LEUKS MEEGEMAAKT MET UW ABYSOM?

WIJ WILLEN HET GRAAG WETEN!

STUUR UW VERHAAL MET FOTO NAAR REDACTIE@RASKAN.NL EN WIE WEET PLAATSEN WE HET IN DE VOLGENDE EDITIE VAN DE RASKAN DIGITAAL.

GEWOON DOEN!

UW KAT ALS SPELDENKUSSEN

Door Myra Rooselaar – liefhebster van Somali's en Abessijnen en dieren in het algemeen.



Foto: www.dacstaphorst.nl

Onlangs las ik een artikel in de krant over acupunctuur bij katten en honden. Eigenlijk helemaal niet zo gek, als je bedenkt hoeveel mensen baat hebben bij deze eeuwenoude traditionele Chinese geneeswijze. Kennelijk zoeken steeds meer baasjes van honden en katten hun heil in acupunctuur voor huisdieren.

De meeste gespecialiseerde dierenacupuncturisten richten zich uitsluitend op een natuurlijk behandeling en opereren niet. En dat het hier niet om een puur Amerikaanse hype gaat

bewijst het feit dat er nu zelfs een tweejarige vervolgopleiding bestaat in de Bilt voor dierenartsen, die zich willen specialiseren in acupunctuur.



Foto: www.dacmalpertuus.be

Wanneer kan acupunctuur hulp bieden aan uw huisdier?

Eerst moet worden vastgesteld of acupunctuur een behandeling op zich kan zijn of dat het gecombineerd wordt met Westerse geneeskunde om aldus bepaalde medicijnen te kunnen vermijden of lager in dosis te houden. Acupunctuur moet nooit beschouwd worden als het ultieme wondermiddel.

Pijnlijk?

Er worden piepkleine naaldjes op specifieke plekken van het huisdier geprikt. Meestal eerst plekken waardoor het dier rustig wordt en daarna op die plekken om de aandoening te bestrijden. De doorbloeding verbetert doorgaans en er komt endorfine vrij. Kennelijk laten de meeste dieren zich rustig behandelen, hoewel als ik zie hoe heftig mijn katten al spartelen bij het alleen knippen van hun nagels, weet ik niet of ze acupunctuur zouden zien zitten...

Succesverhalen

Acupunctuur wordt met succes toegepast op huisdieren bij:

- Orthopedische problemen (arthrose)
- Luchtwegaandoeningen
- Huidproblemen
- Maag-darm problemen
- Vruchtbaarheidsproblemen
- Epilepsie
- Problemen met specifieke organen zoals lever en nier

Zoals altijd geldt ook hier: zorg dat u goed geïnformeerd bent voordat u aan een behandeling begint. Hoe realistisch is het dat de aandoening vermindert? Want ook de stress van het dier tijdens een behandeling en het vervoer ernaartoe, zou in ogenschouw genomen moeten worden.

Bron: www.telegraaf.nl en <http://www.dacmalpertuus.be>

HELP, IK HEB EEN HONDENLEVEN!



Een verblijf in het asiel is voor geen enkel dier een pretje. Dierenopvang Amsterdam heeft een Big Brother-achtig initiatief bedacht om aandacht te vragen voor asioldieren. Op 25 mei 2012 nemen 14 deelnemers hun intrek in de hondenkennels, die speciaal voor dit doel zijn vrijgemaakt.



De deelnemers ervaren 14 dagen hoe het leven van een asioldier is, wat inhoudt dat ze 14 dagen doorbrengen in het enkele vierkante meters grote, afgesloten verblijf, waar niet meer staat dan een bedje. De kandidaten mogen het verblijf alleen verlaten om naar het toilet te gaan of te douchen en .. zoals bij de dieren... wanneer ze uitgelaten worden.



Asielmedewerkster
Manon van der Plas

In iedere kennel hangt een webcam, zodat via internet gevolgd kan worden wat deelnemers aan het doen zijn. Daarnaast krijgt elke deelnemer een eigen hondenleven-Facebookpagina.

Help, ik heb een hondenleven is een wedstrijd met als doel dat de deelnemers zoveel mogelijk geld ophalen voor de renovatie van de speelvelden van het Dierenopvangcentrum Amsterdam. Het idee komt van Erik Muller, directeur DOA. 'We willen dat mensen ervaren dat dieren niet in hokken horen. Daarbij willen we de speelvelden die wij hebben aanpassen, zodat we het voor die honden die hier verblijven het zo aangenaam mogelijk kunnen maken. Zo'n speelveld kost echter €25.000 "

Met behulp van een laptop en social media, moeten de deelnemers zoveel mogelijk geld ophalen voor het asiel, feitelijk vergelijkbaar met een sponsorloop. Uiteindelijk zijn de dieren natuurlijk de winnaar, met een verbeterd (en hopelijk tijdelijk) verblijf in het asiel.


Voor meer informatie of om u aan te melden, ga naar

http://www.dierenasielamsterdam.nl/help_ik_heb_een_hondenleven.htm

Bron: www.telegraaf.nl en www.dierenasielamsterdam.nl

Foto: Michel Schnater

JARIGE VETERANEN



Ninna van't Kattenkabinet (rechtsboven)

18-04-2001

Marina van den Dries

Abyra's All that Bossanova (Nova) (linksboven)

26-4-2001

Marian Springvloed

Van Doekosjka's Ashley (linksonder)

15-6-2000

Helga en Wim Bruggink

Sharon of Wonderlove (rechtsonder)

17-6-2000

Truska Otte & Ank Vos